

# ZEELAND



## AICOHOLCIJFERS

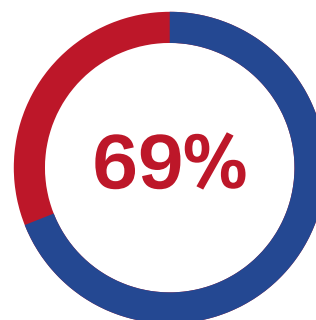
### Naleefcijfers alcoholverstrekkers 2018/2019



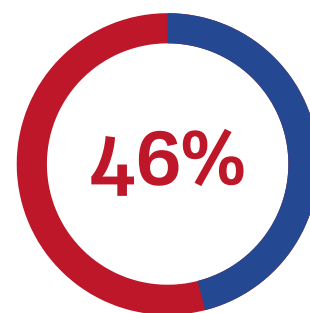
**33%**

van de bezochte alcoholverstrekkers leeft de alcoholregels goed na en vraagt naar het ID van de jongere

Reimerswaal en Schouwen-Duiveland leven de regels het beste na. Hulst, Tholen en Terneuzen scoren het laagst.



Reimerswaal



Schouwen-Duiveland

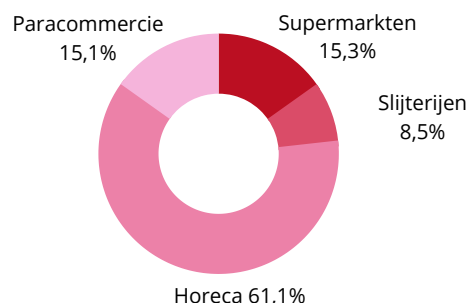
### Aantal geslaagde bezoeken

121 supermarkten

67 slijterijen

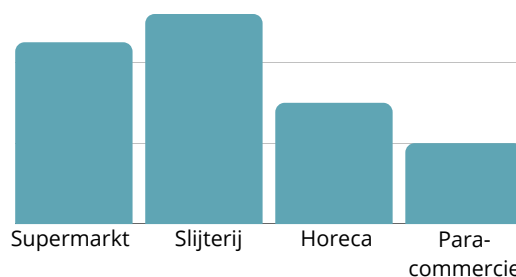
483 commerciële horeca

119 paracommerciële instellingen



### Naleving per alcoholverstrekker

Supermarkten en slijterijen leven de regels rond alcoholverkoop aan jongeren beter na dan de commerciële horeca en de paracommercie.



# Gezondheidsmonitor Jeugd

## Heeft nooit alcohol gedronken




In vergelijking met Nederland zijn er in Zeeland minder jongeren die nog nooit alcohol hebben gedronken.

## Is ooit dronken of aangeschoten geweest



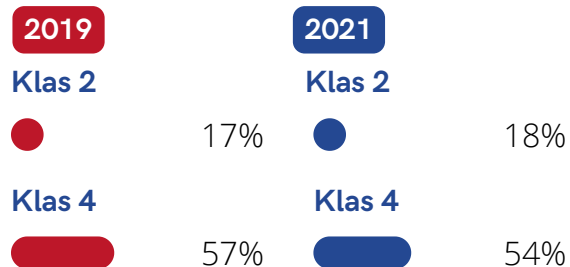
In 2021 is een lichte daling te zien van het aantal jongeren dat ooit dronken of aangeschoten is geweest. Ten opzichte van Nederland zijn er in Zeeland wel meer jongeren ooit dronken of aangeschoten geweest.

## Bingedrinken (vijf of meer drankjes bij één gelegenheid)

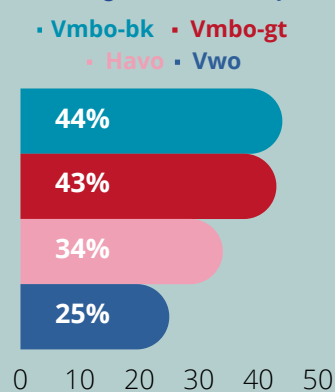


Vergeleken met 2019 is het bingedrinken onder Zeeuwse jongeren minimaal toegenomen. In Zeeland is er sprake van een iets kleinere toename ten opzichte van het landelijke cijfer.

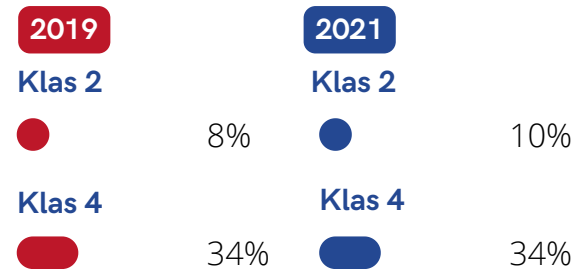
## Ooit alcohol gedronken (één heel glas)



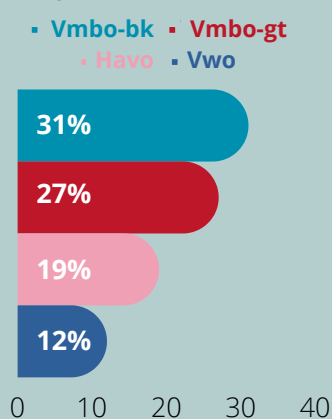
## Alcoholgebruik naar opleidingsniveau (2021)



## Bingedrinken



## Bingedrinken naar opleidingsniveau (2021)



## Colofon

Laat ze niet (ver)zuipen!

Publicatiedatum: oktober 2022

Deze data zijn gebaseerd op het Nalevingsonderzoek van ZB Bibliotheek van Zeeland 2018/2019 en de Gezondheidsmonitor Jeugd 2019 en 2021 GGD Zeeland

